

Países y dependencias

El término fue utilizado por primera vez en 1856 en una conferencia del filósofo chileno [Francisco Bilbao](#)³ y, el mismo año, por el escritor colombiano [José María Torres Caicedo](#) en su poema *Las dos Américas*.⁴

El término *América Latina* fue apoyado por el Imperio Francés de [Napoleón III](#) durante su [Invasión francesa de México](#) como forma de incluir a [Francia](#) entre los países con influencia en América, y para excluir a los [anglosajones](#). Desde su aparición, el término ha ido evolucionando para comprender un conjunto de características culturales, étnicas, políticas, sociales y económicas.

El término «Latinoamérica» tiene un sentido de supra-nacionalidad respecto de los estados-nación. Dicho sentido supra-nacional confluye en diferentes iniciativas comunes que tienden a la formación de organismos políticos que lo articulen, como la [Comunidad Sudamericana de Naciones](#). La [Unidad Latinoamericana](#) es un concepto político-cultural extendido por América Latina anterior a los tiempos de la [independencia](#), y que debe ser distinguido claramente del [panamericanismo](#). Partidos políticos, sectores sociales, intelectuales y artistas de las más diversas extracciones han expresado reiteradamente su adhesión a las más diversas formas de unidad latinoamericana, desde organizaciones supranacionales como la [Asociación Latinoamericana de Integración](#) (ALADI) hasta instancias de coordinación política como la [Conferencia Permanente de Partidos Políticos de América Latina](#) (COPPAL), culturales como la [Unión de Universidades de América Latina y el Caribe](#) (UDUAL) o sectoriales que adoptan la forma de [uniones latinoamericanas](#).

-  [Argentina](#)
-  [Bolivia](#)
-  [Brasil](#)
-  [Chile](#)
-  [Clipperton](#)
-  [Colombia](#)
-  [Costa Rica](#)
-  [Cuba](#)
-  [República Dominicana](#)
-  [Ecuador](#)
-  [El Salvador](#)
-  [Guadalupe](#)
-  [Guatemala](#)
-  [Guayana Francesa](#)
-  [Haití](#)
-  [Honduras](#)
-  [Luisiana](#)
-  [Martinica](#)
-  [México](#)
-  [Nicaragua](#)
-  [Nueva Escocia](#)
-  [Nuevo Brunswick](#)
-  [Estado de Nuevo México](#)
-  [Panamá](#)
-  [Paraguay](#)
-  [Perú](#)
-  [Puerto Rico](#)
-  [Quebec](#)
-  [San Bartolomé](#)
-  [San Martín](#)
-  [San Pedro y Miguelón](#)
-  [Uruguay](#)

-  [Venezuela](#)

Organizaciones regionales: ALBA, ALBA, Aladi, ALLC, APEC, BID, CAN, Caricom, Cepal, CSN, FAO, FLAR, G3, Mercosur, OECA, OECO, Parlatino, UNASUR, SEL

Anexos: Ciudades más grandes, Fuerzas armadas, Patrimonio de la Humanidad, Rascacielos, Rascacielos históricos, Universidades

El caso de los territorios latinoamericanos dependientes

Cabe destacar que ciertas regiones latinoamericanas dependen de ciertos países.

Uno de ellos es [Puerto Rico](#) desde [1898](#), que tras una guerra entre [España](#) y [Estados Unidos](#) pasó a depender de este país [norteamericano](#). Pues este país no logró encontrar su independencia, como lo habían logrado [Cuba](#) y [Filipinas](#), que también pertenecieron a la soberanía española y que pasó también al dominio de los Estados Unidos. Aun así [Puerto Rico](#) se ha declarado jurídicamente bilingüe, aunque es menos del 5% del total de la población la comunidad no hispanoparlante.

El 23 de julio de 1967, los puertorriqueños acudieron a las urnas a votar por las opciones presentadas por los movimientos estadolibristas, estadistas e independentistas, solo el 0.6% votos va para los independentistas. La reafirmación del Estado Libre Asociado establecido por común acuerdo bajo los términos de la Ley 600 de 1950 y la Resolución Conjunta 447 de 1952 del Congreso de Estados Unidos como comunidad autónoma permanentemente asociada a Estados Unidos de América gana por un 60.4% de los votos. Mientras que un 39% vota para solicitar del Congreso de Estados Unidos de América la admisión de Puerto Rico en la unión americana como estado federado.

El 14 de noviembre de 1993, los puertorriqueños acudieron a las urnas a votar por las opciones presentadas por los movimientos estadolibristas, estadistas e independentistas. Los tres principales partidos políticos presentaron sus definiciones, utilizando como emblemas tres figuras geométricas. El Estado Libre Asociado triunfó por más de 38,000 votos (826,326 (48.6%) votos) sobre la Estadidad (788,296 (46.3%) votos) y hubo 75,620 (4.4%) votos por Independencia.

Sin embargo, el [Partido Independentista Puertorriqueño](#) promueve la independencia completa de la isla. En esto han entrado en controversia y discusión entre políticos y ciudadanos puertorriqueños con ideas divididas, otros a favor y otros en contra incluso se consideró una injerencia política de parte del presidente actual de [Venezuela](#), [Hugo Chávez](#), en exigir a los [Estados Unidos](#) que sea concedida la independencia. Aunque en cuanto la independencia entró en agenda de la [ONU](#) y se concluyó que sólo dependerá de los ciudadanos la independencia de la isla o no del país. Entre el 18 y 19 de noviembre de [2006](#) una reunión que se realizó en la [Ciudad de Panamá](#) ([Panamá](#)), se consistió en un cónclave internacional de delegados de veintidós países (entre ellos de quince partidos políticos en el poder), que participaron de los trabajos en apoyo a la independencia y soberanía de Puerto Rico, conocido como el [Congreso Latinoamericano y Caribeño por la Independencia de Puerto Rico](#). En [Panamá](#) se reiteró la solidaridad con la causa de la independencia de [Puerto Rico](#), se crearon comités de apoyo que en cada país difundirán la lucha por la independencia de dicha nación latinoamericana, y se ofreció, a [Puerto Rico](#) y los [Estados Unidos](#), los buenos oficios necesarios para conducir al diálogo que lleve a la solución del problema colonial. También la representante del [partido socialista](#) en [Francia](#), [Ségolène Royal](#), candidata para las elecciones presidenciales de su país en [2007](#), también brindó su apoyo a favor de la independencia y soberanía del país caribeño. También los partidos que están en el poder en [España](#), como el [Partido Popular](#) y el [Partido Socialista Obrero Español](#), gobernada actualmente por el presidente, [José Luis Rodríguez Zapatero](#).

El caso de [Guayana Francesa](#), [Guadalupe](#) y [Martinica](#) no son colonias de [Francia](#), pero forman parte de Francia, como departamento de ultramar (DOM, Départements d'outremer). El caso de [Saint-Pierre y Miquelon](#), [San Bartolomé](#) y [San Martín](#), son una colectividad de Francia.

Aunque en el caso de la [Guayana Francesa](#), algunos intelectuales miembros de la [Unasur](#), conocidos como la emancipación socialismo del [siglo XXI](#) han tenido algunas ideas aspiradas para que este territorio pueda lograr su independencia. Según la idea es completar una [América del Sur](#), sobre una plena soberanía propia de este departamento ultramarítimo algo similar como ocurre en [Nueva Caledonia](#) en [Oceanía](#) [5].

Economía

Considerando el [PIB per capita](#) todos los países, excepto Haití, están entre los puestos 34 (Chile) y 127 (Bolivia) dentro de los 180 países de los que se mide este parámetro. Con respecto a los valores, los países se encuentran entre los 10.000 y los 900 por habitante (El PIB a valores nominales en dólares internacionales) o entre 18.662 y 3.217 por habitante (a valores de [paridad de poder adquisitivo](#)).

Considerando el [Índice de desarrollo humano](#) todos los países, menos Haití, están entre los puestos 38 (Chile) y 118 (Guatemala), según los datos [publicados en 2007](#). Considerando el PIB a valores de PPA, todos los países están entre el puesto 9 (Brasil) y 104 (Nicaragua), estando México en el puesto 12, Argentina en el 23 y Colombia en el 34, según datos [publicados en abril de 2008 por el Fondo Monetario Internacional](#). Haití es una excepción, ya que se ubica en el puesto 151 para el PBI y 146 para IDH. La economía de [Brasil](#) es la más grande de **América Latina** y la octava a nivel mundial. La segunda economía en términos de volumen es la de [México](#), que es a su vez duodécima a nivel mundial. México y Brasil son parte de la teoría del [BRIMC](#), la cual afirma que para el año 2050, serán dos de las 5 economías más grandes del mundo. Conforme a datos del [Fondo Monetario Internacional](#), en 2007 Chile tuvo el [ingreso nacional bruto per cápita](#) más alto de Latinoamérica.

Los países se agrupan en diferentes bloques comerciales:






















- México forma parte del [Tratado de Libre Comercio de América del Norte](#) (en inglés, NAFTA) con los Estados Unidos y [Canadá](#), además más recientemente los países de [Centroamérica](#) y [República Dominicana](#) alcanzaron acuerdos con este bloque por medio del [CAFTA](#) y sus respectivos tratados con [Canadá](#), [México](#) y con el [CARICOM](#). Siendo ésta la zona económica más grande del mundo, seguida por la [Unión Europea](#).
- Uruguay, Brasil, Paraguay, Argentina y Venezuela forman parte del [Mercado Común del Sur](#) con Chile, Bolivia, Perú y Colombia como miembros asociados.
- Perú, Colombia, Bolivia y Ecuador forman parte de la [Comunidad Andina de Naciones](#) con Chile, Uruguay, Brasil, Paraguay, Argentina y Venezuela como miembros asociados.
- Perú, Chile y México forman parte de la [APEC](#) (Foro de Cooperación Económica Asia-Pacífico).
- México, Colombia y Venezuela formaban el [Grupo de los Tres](#) (G-3), hasta el retiro de Venezuela del grupo el 22 de mayo de 2006.
- Guatemala, Honduras y El Salvador forman el [Triángulo del Norte Centroamericano](#), mismo que a su vez tiene en vigor un acuerdo de libre comercio con México y los Estados Unidos.
- Guatemala, El Salvador, Honduras, Nicaragua y República Dominicana tienen vigente un tratado de libre comercio con los Estados Unidos ([DR-CAFTA](#)), al cual se acaba de unir Costa Rica tras haberlo ratificado por referéndum.
- Cuba, Bolivia, Venezuela y Nicaragua forman parte de la [Alternativa Bolivariana para América Latina y el Caribe](#).

Intentos de integración económica a nivel continental se realizan través de la [Alalc](#), sucedida por la [Aladi](#) y el [SELA](#).

Indicadores Económicos de los 10 países mejor ubicados

<p>Mayor PIB (nominal) 2007⁷</p> <ul style="list-style-type: none"> •  Brasil •  México •  Argentina •  Venezuela •  Colombia •  Chile •  Perú •  Ecuador •  R. Dominicana •  Guatemala 	<p>Mayor PIB (real) 2007⁸</p> <ul style="list-style-type: none"> •  Brasil •  México •  Argentina •  Colombia •  Chile •  Venezuela •  Perú •  R. Dominicana •  Ecuador •  Guatemala 	<p>Mayor PIB (real) per cápita 2007⁹</p> <ul style="list-style-type: none"> •  Chile •  Argentina •  Uruguay •  Costa Rica •  México •  Brasil •  R. Dominicana •  Panamá •  Colombia •  Venezuela
<p>Menor inflación 2007¹⁰</p> <ul style="list-style-type: none"> •  Ecuador •  México •  Perú •  Brasil •  Colombia •  Panamá •  R. Dominicana •  Chile •  Uruguay 	<p>Mayor PIB (nominal) per cápita 2007¹¹</p> <ul style="list-style-type: none"> •  México •  Chile •  Venezuela •  Brasil •  Uruguay •  Argentina •  Panamá •  Costa Rica •  R. Dominicana 	<p>Mejor Desarrollo humano 2005¹²</p> <ul style="list-style-type: none"> •  Argentina •  Chile •  Uruguay •  Costa Rica •  Cuba •  México •  Panamá •  Brasil •  Venezuela •  Colombia

Indicadores de Pobreza, Calidad o Nivel de Vida, Consumo y Medio Ambiente

País	Desigualdad de ingreso ¹³ Coef. Gini (2001-04)	Índice de Pobreza ⁴ HPI-1 % (2005)	Desarrollo Humano ¹⁵ HDI (2005)	Desempeño Ambiental ¹⁶ EPI (2008)	Calidad de vida ¹⁷ índice (2005)	Vehículos automot. ¹⁸ /1000 hab (2000-05)	Usuarios Internet ⁹ /1000 hab (2005)	Teléfonos fijos ¹⁹ /1000 hab (2005)	Teléfonos celulares ¹⁹ /1000 hab (2005)	Cons. elect. per cápita ²⁰ kilowatt-hr (2004)	Emisiones per cápita ²¹ ton CO2 (2004)
 Argentina	51.3	4.1	0.869 (H)	81.8	6.469	181	177	227	570	2714	3.7
 Belice	n/d	17.5	0.778 (M)	71.7	n/d	157	130	114	319	686 (est.)	2.9
 Bolivia	60.1	13.6	0.695 (M)	64.7	5.492	52	52	70	264	493	0.8
 Brasil	57.0	9.7	0.800 (H)	82.7	6.470	118	195	230	462	2340	1.8
 Chile	54.9	3.7	0.867 (H)	83.4	6.789	140	172	211	649	3347	3.9
 Colombia	58.6	7.9	0.791 (M)	88.3	6.176	55	104	168	479	1074	1.2
 Costa Rica	49.8	4.4	0.846 (H)	90.5	6.624	193	254	321	254	1876	1.5
 Cuba	n/d	4.7	0.838 (H)	80.7	n/d	2	17	75	12	1380	2.3
 Ecuador	53.6	8.7	0.772 (M)	84.4	6.272	55	47	129	472	1092	2.2
 El Salvador	52.4	15.1	0.735 (M)	77.2	6.164	64	93	141	350	732	0.9
 Guatemala	55.1	22.5	0.689 (M)	76.7	5.321	108	79	99	358	532	1.0
 Haití	59.2	35.4	0.529 (M)	60.7	4.090	20	70	17	48	61	0.2
 Honduras	53.8	16.5	0.700 (M)	75.4	5.250	14	36	69	178	730	1.1
 México	46.1	6.8	0.829 (H)	79.8	6.766	191	181	189	460	2130	4.2
 Nicaragua	43.1	17.9	0.710 (M)	73.4	5.663	38	27	43	217	525	0.7
 Panamá	56.1	8.0	0.812 (H)	83.1	6.361	102	64	136	418	1807	1.8
 Paraguay	58.4	8.8	0.755 (M)	77.7	5.756	69	34	54	320	1146	0.7
 Perú	52.0	11.6	0.773 (M)	78.1	6.216	54	164	80	200	927	1.1
 República Dominicana	51.6	10.5	0.779 (M)	83.0	5.630	111	169	101	407	1536	2.2
 Uruguay	44.9	3.5	0.852 (H)	82.3	6.368	154	193	290	333	2408	1.6
 Venezuela	48.2	8.8	0.792 (M)	80.0	6.089	120	125	136	470	3770	6.6

- Nota (1): (H) Alto desarrollo humano; (M) Desarrollo humano medio
- Nota (2): El color sombreado **verde** denota el país con el mejor índice y el color **amarillo** corresponde al país con el valor más bajo o negativo en el caso de contaminación

Etnografía

América Latina es la zona del planeta con mayor diversidad étnica y ofrece una amalgama de pueblos cuya presencia y porcentaje varía de un país a otro dependiendo de los movimientos migratorios recibidos a lo largo de su historia. Se pueden distinguir cuatro grupos predominantes:^{24 25 26 27}

- **Amerindios**: Son la población primigenia de América. Poblaciones provenientes de **Asia** entraron a través del estrecho de **Bering** durante la última glaciación y colonizaron los dos subcontinentes. Aunque no quedan casi poblaciones sin algún grado de **mestizaje**, los **amerindios** y los indomestizos (en los que prevalece la **genotipia** y **fenotipia indígena**) *predominan* en **Guatemala**, **El Salvador**, **Nicaragua**, **Ecuador**, **Perú** y **Bolivia**. También existen significativas comunidades indígenas en **México**, **Honduras**, **Panamá**, **Colombia**, **Venezuela**, **Brasil**, **Chile** y **Paraguay**.
- **Mestizos**. Inmigrantes de diferentes etnias europeas, mayoritariamente varones, que llegaron a América mantuvieron relaciones sexuales con nativas pertenecientes a diversas etnias amerindias y africanas produciendo descendencia. Los países donde la población **mestiza** (europeo-indígena, con grado más o menos equivalente) es mayoritaria (más del 50% de la población total) son México, Panamá, Colombia, **Chile** (en Chile se estima en 95% el porcentaje de la población mestiza y criolla. Ya que el mestizaje Chileno es de fenotipo europeo y hace difícil diferenciar entre blancos puros y mestizos), Honduras, Venezuela, Paraguay, también en **Belice** son el grupo predominante. En distintas proporciones hay importantes poblaciones mestizas en todos los demás países latinoamericanos, pudiendo ser considerado el grupo más numeroso de la región.
- **Criollos**. Son así denominados los descendientes de colonos españoles y por extensión a todos los de origen europeo. Los países con mayoría (más del 50%) de población europea o con fenotipo de raza blanca son **Argentina**, **Brasil**, **Uruguay**, **Costa Rica** y **Puerto Rico**. Existen poblaciones criollas, en diversos porcentajes, en todos los demás países latinoamericanos, como: **Chile** (ver arriba), **Cuba** 37%, Venezuela 21%, Colombia 20%, Peru 15% y México 10%.

A la inmigración de **España** y **Portugal** durante la conquista y, sobre todo, durante la colonia, se sumaron posteriormente inmigrantes de otros países europeos, principalmente de **Italia**, **Alemania**, **Reino Unido**, **Francia**, **Irlanda** y **Croacia**. Argentina, Brasil y Uruguay incrementaron notablemente su población europea recibiendo importantes flujos migratorios provenientes de Europa a partir de la segunda mitad del **siglo XIX**, principalmente de España e Italia en el caso de Argentina y Uruguay; y de Portugal, seguido de Alemania, Italia y España, en el caso de Brasil. Costa Rica a pesar de no haber recibido inmigración reciente europea de consideración, mantiene la hispanidad homogénea entre su población proveniente de la colonia. Cuba y Puerto Rico sí recibieron inmigración europea principalmente de la misma España y también de Francia pero a principios del siglo XIX. Colombia, México, Chile, Perú y Venezuela recibieron inmigración europea en el siglo XX pero en un flujo menor. También podemos incluir acá la provincia **canadiense** de **Quebec** y el **territorio francés de ultramar** de **Saint-Pierre y Miquelon**, ambas tienen descendencia europea procedente de Francia desde la conquista y la épo-

ca colonial. Aunque en el primero se sumaron también otros inmigrantes, principalmente del Reino Unido, Italia, Grecia, España, Portugal y de la misma Francia, además de algunos [países árabes](#).

Estudios recientes del [ADN mitocondrial](#), solo transmitido a través de las madres, en la población de [fenotipia](#) blanca en estos países revelan que existe también un porcentaje de mestizaje en esta población. Lo que coincide con los datos históricos de predominio de inmigrantes masculinos.²⁸

- **Afroamericanos.** Los países con una población de origen predominantemente [africano](#) o [mulato](#) (mestizo europeo-africano) son [Haití](#), la [República Dominicana](#) y los territorios franceses de ultramar: la [Guayana Francesa](#), las áreas insulares de [Guadalupe](#), [Martinica](#), [San Bartolomé](#) y [San Martín](#). En menor proporción países como Brasil, Colombia, Costa Rica, Cuba, Belice, Ecuador, Guatemala, Honduras, Perú, Puerto Rico, Venezuela, Uruguay y Bolivia; poseen también población negra y mulata. La inmigración africana se diferenció de las otras en que mayoritariamente fue forzada fruto del tráfico de [esclavos](#).

Cabe también mencionar a los [zambos](#) (mestizos africano-amerindios) con comunidades presentes en Brasil, Colombia, Ecuador, Perú, sur de México y costa caribe de [Centroamérica](#). En esta última zona son denominados [garífunas](#) y hablan una lengua propia del tronco [caribe](#).

- **Otras situaciones.** [Bahamas](#), [Guyana](#), [Jamaica](#), [Surinam](#), [Trinidad y Tobago](#) y el resto de las [Pequeñas Antillas](#), incluyendo también las colonias europeas como pertenecientes al [Reino Unido](#) ([Islas Caimán](#), [Islas Malvinas](#), [Montserrat](#), [Islas Vírgenes Británicas](#) etc.) y los [Países Bajos](#) como [Aruba](#) y las [Antillas Neerlandesas](#) ([Bonaire](#) y [Curazao](#)) y las estadounidenses como las [Islas Vírgenes Estadounidenses](#), no caen en ninguna de las anteriores categorías por su gran diversidad étnica, habiendo recibido flujos migratorios sensiblemente diferentes a los del resto del continente.
- **Inmigración asiática.** Latinoamérica también ha recibido inmigrantes del continente [asiático](#), tanto del [Oriente Medio](#) como del [Lejano Oriente](#), al igual que los demás inmigrantes que llegaron de países europeos, estos inmigrantes también se mezclaron con los autóctonos formando otro tipo de mestizaje.

Los del Lejano Oriente forman importantes comunidades en algunos países y provienen principalmente de China, Japón, Filipinas, Corea, Laos y Taiwán. De [Japón](#), en los casos de Bolivia, Brasil, Costa Rica, México, Nicaragua, Paraguay, Perú y Puerto Rico. De [China](#), en los casos de Argentina, Bolivia, Colombia, Costa Rica, Cuba, México, Nicaragua, Paraguay, Perú y Puerto Rico. De las [Filipinas](#), en los casos de Argentina, Chile, México, Perú y Puerto Rico. De [Corea](#), en los casos de Argentina, Bolivia, Brasil, Costa Rica y México. De [Laos](#), en el caso de Argentina. De [Taiwán](#), en los casos de Argentina y Nicaragua. Cabe destacar por su número las comunidades asiáticas de Perú y Brasil.

Los de Oriente Medio o Próximo, oriundos de algunos [países árabes](#) como [Líbano](#) y [Siria](#), y [Turquía](#) por ser caucásicos podrían haberse incluido entre los criollos pero se separan aquí por razones culturales. Se instalaron en países como Argentina, Perú, Brasil, Colombia, Honduras, México, Paraguay, Venezuela y Chile. En este último país llegó un importante flujo de [Palestinos](#) desde el siglo XIX; estos inmigrantes forman actualmente la colonia palestina más importante y numerosa fuera del mundo árabe^{[[cita requerida](#)]}.

También en esta región viven [gitanos](#) de diferentes grupos sub-étnicos oriundos de Asia y Europa, instalados principalmente en países como Argentina, Chile, Colombia, México y Perú.

Pobreza

La desigualdad social y la [pobreza](#) siguen siendo los principales desafíos de toda la región: según informes de la [CEPAL](#) América Latina es la región más desigual del mundo. De acuerdo con el [Banco Mundial](#), el 25% de la gente sobrevive con menos de 2 dólares diariamente. Los países con mayor desigualdad en la región en 2006 fueron: Bolivia (60,1), Haití (59,2), Colombia (58,6), Brasil (58), Paraguay (57,8) y Chile (57,1), mientras que los países con menor desigualdad en la región son: Cuba (el país de menor desigualdad en toda la región), además están Nicaragua (43,1), Ecuador (43,7), Venezuela (44,1), Uruguay (44,9) y Argentina (45,9). Uno de los aspectos de la desigualdad y la pobreza en América Latina es la desigualdad en el acceso a los servicios públicos básicos.

En el 2003 existían al menos unos 100 mil niños que vivían huérfanos en las calles, y más de 17 millones de niños menores de 14 años que estaban en la necesidad de trabajar. De esos 17 millones, unos 8 millones prestaban servicios por deudas, trabajo forzoso, prostitución, pornografía y otras actividades reñidas con los fines que persiguen [Unicef](#) y otras instituciones en defensa de los menores.

Los indicadores suministrados por Cepal muestran también una evolución desigual en los distintos países y la incidencia que tienen las orientaciones de política económico-social en atenuar o agravar la magnitud y consecuencias de la pobreza extendida.

Lenguas

Como su nombre indica, los idiomas oficiales y mayoritarios de los países de América Latina son (aunque no se limitan) a las [lenguas romances](#) como el español, portugués y francés. Sin embargo, dentro de estos territorios se habla una multitud de [lenguas de origen precolombino](#), con estatus oficial reconocido o no, que enriquecen el patrimonio lingüístico del continente. Algunas de estas otras lenguas son:

- [Quechua](#), la lengua nativa con mayor número de hablantes, de 9 a 14 millones (según el nivel de competencia lingüística).^{[[cita requerida](#)]}
- [Guaraní](#), de 7 a 12 millones de hablantes.^{[[cita requerida](#)]}
- [Lenguas mayenses](#), alrededor de 6 millones.^{[[cita requerida](#)]}
- [Aymara](#), 2,5 millones de hablantes.^{[[cita requerida](#)]}
- [Náhuatl](#), 1,7 millones de hablantes.^{[[cita requerida](#)]}
- [Mapudungún](#) o mapuche con 440.000 hablantes.^{[[cita requerida](#)]}
- [Lenguas caribes](#) como el [garífuna](#), el [Akawaio](#) y el [pemón](#).

Culturas de América Latina]

Las culturas de América latina tienen como principal característica el sincretismo de culturas muy diferentes, siendo las principales fuentes:

- Las culturas nativas de América, como la [maya](#), la [azteca](#), la [inca](#) y otras culturas [precolombinas](#).
- Las culturas europeas, en especial las provenientes de la [península ibérica](#): la [española](#) y la [portuguesa](#) y además la [francesa](#); y en menor medida, de [Italia](#), [Alemania](#), [Inglaterra](#) y [Holanda](#).
- Las culturas africanas, con impacto principalmente en el [Caribe](#) y [Brasil](#).

Educación

La educación primaria es obligatoria, gratuita e impartida por el estado en la mayoría de los países, aunque también existe centros de educación privados por pago, con excepción de Cuba. Debido a las condiciones económicas de varios países, existen todavía deficiencias tanto en el medio rural como en el medio suburbano, lo que produce una fuente de desigualdad social. La duración de los estudios en colegios o escuelas de primaria es de 12 años, en algunos es de 11 años. La duración de las carreras en las universidades suele ser de 5 años.²⁹

Las universidades que destacan por su nivel académico según las últimas [clasificaciones](#) son la [Universidad Nacional Autónoma de México](#), [Universidad de São Paulo](#), la [Universidad Nacional de Colombia](#), la [Universidad de Buenos Aires](#), la [Universidad de Chile](#), y la [Universidad de La Habana](#).

La primera universidad fundada en América es la [Universidad Santo Tomás de Aquino de Santo Domingo](#) en 1538. Después en el año 1551 se fundaron la [Universidad de San Marcos](#) de Lima y la [Universidad de México](#). Aunque la decana tiene que ser considerada la Universidad de Lima porque es única que ha continuado su labor hasta nuestros días sin interrupción.

Cine

Artículo principal: [Cine latinoamericano](#)

La filmografía latinoamericana es rica y diversa a pesar de sus presupuestos modestos. Históricamente los principales centros de producción han sido México, Brasil, Cuba y Argentina.³⁰

El cine iberoamericano floreció tras la aparición del sonido, lo que supuso una barrera idiomática a la exportación de Hollywood al sur de la frontera en las primeras décadas. En los 1950s y 1960s surgió el movimiento del [Tercer cine](#), liderado por los cineastas Argentinos [Fernando Solanas](#) y [Octavio Getino](#). Más recientemente un nuevo estilo de dirigir y contar historias ha sido denominado "nuevo cine latinoamericano".

El [cine argentino](#) fue una gran industria en la primera mitad del siglo XX. La industria resurgió tras la [dictadura militar](#) produciendo la ganadora del [Oscar](#) *La historia oficial* en 1985. la [crisis económica Argentina](#) afectó a la producción cinematográfica de los últimos 1990s y primeros 2000s, pero las carencias económicas se suplieron con talento y varias películas argentinas triunfaron internacionalmente como *El hijo de la novia* (2000), *Nueve reinas* (2000) y *El abrazo partido* (2004).

Entre el cine de [Brasil](#), destaca el *cinema novo* movimiento creado a partir de un particular modo de hacer cine con guiones intelectuales, críticos y con mensaje político además de una fotografía basada en la luz de los paisajes tropicales. El cine brasileño no suele tener mucha salida fuera del país pero se han triunfado fuera películas *Central do Brasil* (1999), *Cidade de Deus* (2003) y *Tropa de elite* (2007).

El [cine cubano](#) desde la revolución es producido por el [Instituto de cinematografía cubano](#). El más destacado cineasta de este país es [Tomás Gutiérrez Alea](#) con producciones como *Fresa y chocolate*.

El [cine mexicano](#) en su [edad dorada](#) de los 1940s presumía de una industria comparable a la del Hollywood de su tiempo. Con estrellas como [María Félix](#), [Dolores del Río](#), [Pedro Infante](#), [Jorge Negrete](#) o [Cantinflas](#) y directores como el español [Luis Buñuel](#). En los años 1970 México fue la localización de muchas películas de acción y de horror. Recientemente el cine mexicano ha resurgido con películas como *Amores Perros* (2000) y *Y tu mamá también* (2001) que

han llevado a sus directores [Alfonso Cuarón](#) y [Alejandro González Iñárritu](#) a Hollywood. Alejandro González Iñárritu dirigió en (2006) [Babel](#) y Alfonso Cuarón dirigió [Children of Men](#) en (2006) y [Harry Potter and the Prisoner of Azkaban](#) en (2004)). El también mexicano [Guillermo del Toro](#) y su íntimo amigo y director destacado de Hollywood, dirigió [El laberinto del fauno](#) (2006) y produjo [El Orfanato](#) (2007). Carlos Carrera ([El crimen del padre Amaro](#)), y el guionista [Guillermo Arriaga](#) son también conocidos cineastas mexicanos.

También han triunfado en Hollywood actores latinos como [Carmen Miranda](#), [Andy García](#) o [Salma Hayek](#), así como el director [méxico-estadounidense Robert Rodriguez](#).

Pintura

Artículo principal: [Arte latinoamericano](#)

A pesar de la riqueza del [arte precolombino](#) la pintura en América latina ha estado más influenciada por los estilos pictóricos europeos. Durante el período colonial, la mezcla de tradiciones indígenas y europeas (debida a las enseñanzas de los frailes cristianos) produjo un arte cristiano particular llamado [arte indocristiano](#). Pero mayoritariamente la tradición del arte indígena fue arrinconada durante este período, debido a la influencia de los movimientos pictóricos europeos, principalmente la pintura [barroca](#) española, portuguesa y francesa, que a su vez seguían los cánones clásicos marcados por los maestros italianos. En general este [eurocentrismo](#) artístico empezó a decaer a principios del siglo XX cuando los artistas latinoamericanos comenzaron a reconocer su condición diferencial y empezaron a seguir un camino propio.

A comienzos del siglo XX, el arte latinoamericano se inspiró mucho en el [movimiento constructivista](#) ruso. Se atribuye a [Joaquín Torres García](#) y [Manuel Rendón](#) la importación del movimiento constructivista a Latinoamérica desde Europa.

El [muralismo](#) es el principal movimiento artístico surgido en Latinoamérica y es representado por pintores como [Diego Rivera](#), [David Alfaro Siqueiros](#), [José Clemente Orozco](#), [Rufino Tamayo](#) en México, y [Pedro Nel Gómez](#) y [Santiago Martínez Delgado](#) en Colombia. Algunas de las obras muralistas más impresionantes se pueden encontrar en México, Colombia, Nueva York, San Francisco, Los Ángeles, Chicago y Filadelfia.

La pintora mexicana [Frida Kahlo](#) quizás es la artista latinoamericana más conocida. Pintó representaciones de su propia vida y la cultura mexicana en un estilo propio que combinó el [realismo](#), el [simbolismo](#) y el [surrealismo](#). Las obras de Kahlo tienen el precio de venta más alto de toda la pintura latinoamericana.³¹